


























ACHTERSDIEKSEE

Untersuchungsergebnisse der Vorjahre

| | Temperatur | pH - Wert | O2-Gehalt | Intestinale Enterokokken | Escherichia Coli | Bewertung / Einstufung |
|------------|------------|-----------|-----------|-----------------------------|---------------------|--|
| Meßdatum | [°C] | [-] | [mg/l] | [/ 100 ml] | [/ 100 ml] | |
| 05.05.2014 | 15 | 8,6 | 12,5 | 250 | 144 |  <p>Gute Badegewässerqualität</p> <p>  ausgezeichnet  gut  ausreichend  mangelhaft </p> |
| 02.06.2014 | 18 | 8,0 | 10,6 | 14 | 109 | |
| 30.06.2014 | 20 | 8,0 | 10,4 | 38 | 393 | |
| 28.07.2014 | 24 | 8,2 | 8,9 | 41 | 194 | |
| 25.08.2014 | 18 | 8,2 | 10,4 | 15 | 127 | |
| 04.05.2015 | 15 | 8,6 | 12,2 | 7 | 120 |  <p>Ausgezeichnete Badegewässerqualität</p> <p>  ausgezeichnet  gut  ausreichend  mangelhaft </p> |
| 01.06.2015 | 17 | 8,5 | 11,5 | 7 | 46 | |
| 29.06.2015 | 21 | 8,2 | 9,9 | 25 | 61 | |
| 27.07.2015 | 20 | 8,1 | 9,0 | 46 | 126 | |
| 24.08.2015 | 21 | 8,2 | 8,5 | 25 | 272 | |
| 02.05.2016 | 13 | 8,6 | 13,6 | 3 | 30 |  <p>Ausgezeichnete Badegewässerqualität</p> <p>  ausgezeichnet  gut  ausreichend  mangelhaft </p> |
| 30.05.2016 | 21 | 8,1 | 10,3 | 10 | 234 | |
| 27.06.2016 | 21 | 8,1 | 9,7 | 11 | 161 | |
| 25.07.2016 | 26 | 8,1 | 8,8 | 110 | 133 | |
| 22.08.2016 | 20 | 8,4 | 10,3 | 10 | 61 | |
| 02.05.2017 | 12 | 7,5 | 11,3 | 23 | 15 |  <p>Ausgezeichnete Badegewässerqualität</p> <p>  ausgezeichnet  gut  ausreichend  mangelhaft </p> |
| 29.05.2017 | 21 | 7,7 | 8,2 | 51 | 61 | |
| 26.06.2017 | 21 | 8,3 | 10,0 | 69 | 332 | |
| 24.07.2017 | 22 | 8,3 | 9,5 | 82 | 126 | |
| 21.08.2017 | 19 | 8,3 | 9,8 | 22 | 215 | |
| 07.05.2018 | 16 | 8,8 | 15,4 | 30 | 77 |  <p>Ausgezeichnete Badegewässerqualität</p> <p>  ausgezeichnet  gut  ausreichend  mangelhaft </p> |
| 04.06.2018 | 22 | 8,0 | 7,8 | 50 | 179 | |
| 02.07.2018 | 20 | 8,8 | 12,1 | 50 | 77 | |
| 30.07.2018 | 25 | 8,1 | 9,2 | 50 | 61 | |
| 27.08.2018 | 20 | 7,5 | 5,6 | 10 | 179 | |